MiGaTab

多屏智能终端

使用说明

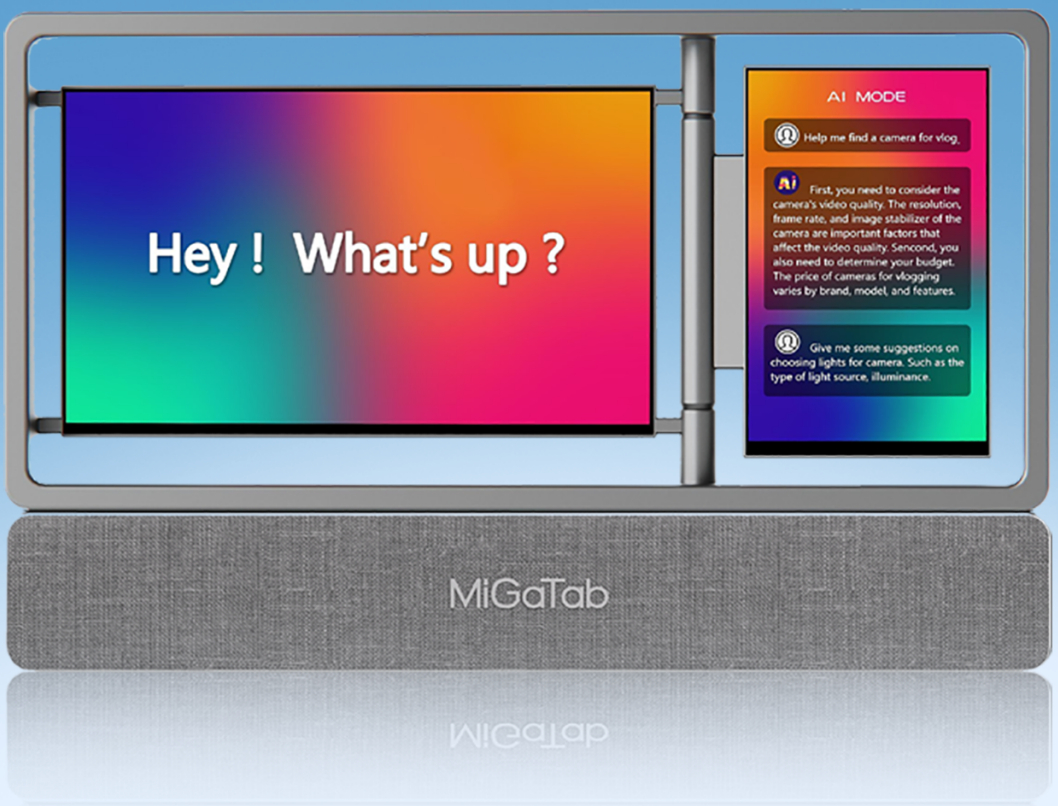
Hey ! What's up ?
AI MODE
Help me find a camera for vlog.
First, you need to consider the camera's video quality. The resolution, frame rate, and image stabilizer of the camera are important factors that affect the video quality. Sencond, you also need to determine your budget. The price of cameras for vlogging varies by brand, model, and features.
Give me some suggestions on choosing lights for camera. Such as the type of light source, illuminance.
MiGaTab

01 物品列表

请确认包装箱中包括以下物品:

- 多屏智能终端一台
- 电源适配器一个

注意:

- 产品手册中图片仅供参考，具体以实物为准。
- 您可以将包装箱及包装材料保留下来,以方便日后本产品的运输。

02 音箱接口

侧面

电源键：长按2s：正常开机，长按4s：强制关机。

电源插座：插入电源适配器，连通电源

03 蓝牙连接

打开手机蓝牙开关，寻找“MIGA_xxxx”的设备，并绑定。

完成后即可播放蓝牙音乐

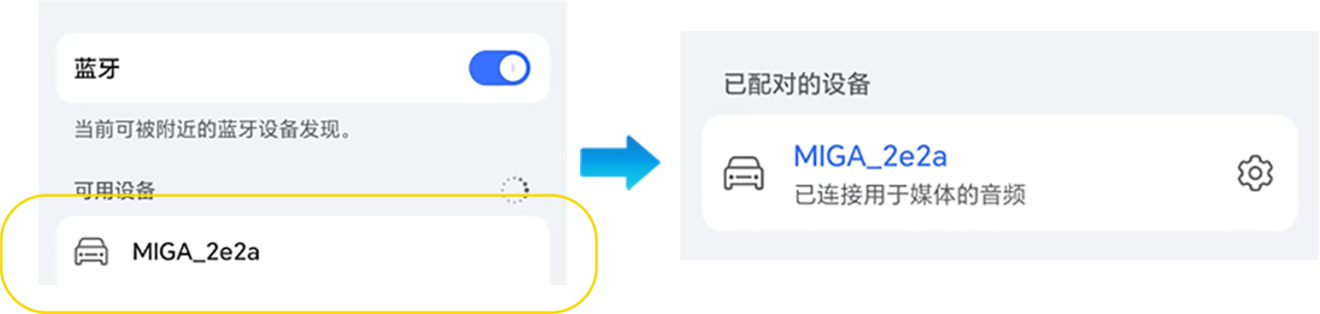

蓝牙

当前可被附近的蓝牙设备发现。

可用设备

MIGA_2e2a

已配对的设备

MIGA_2e2a

已连接用于媒体的音频

04 设备的绑定与联网

下载手机端app,并安装：

1.手机浏览器打开官网https://www.migatab.com/ 下载安装（浏览器直接输入网址或者扫描以下二维码）
2.或使用微信等其他app扫描，将链接复制到浏览器下载安装

MiGaTab

音箱配网并绑定账号

1.打开app,使用短信方式注册账号
2.登录后，点击主界面右下角“我的”---“我的设备”中查看附近开机的智能终端设备。请确保手机蓝牙打开

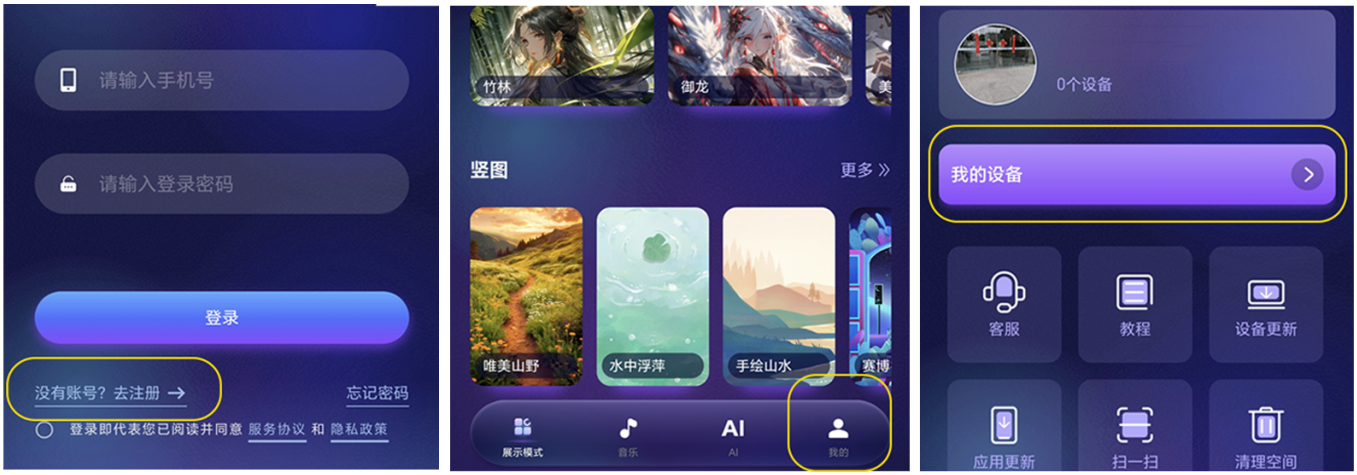
请输入手机号
请输入登录密码
登录
没有账号？去注册 →
忘记密码
○ 登录即代表您已阅读并同意 服务协议 和 隐私政策
竹林
御龙
美
竖图
更多 »
唯美山野
水中浮萍
手绘山水
赛博
展示模式
音乐
AI
AI
我的
0个设备
我的设备
客服
教程
设备更新
应用更新
扫一扫
清理空间

3. 选择设备列表中的设备，点击右上角的“配网”，在弹出的下拉菜单选择网络，输入密码并连接。配网必须在手机和音箱之间蓝牙已连接的条件下进行！需要打开手机定位（GPS）！当最后显示wifi连接成功，则表示配网成功。

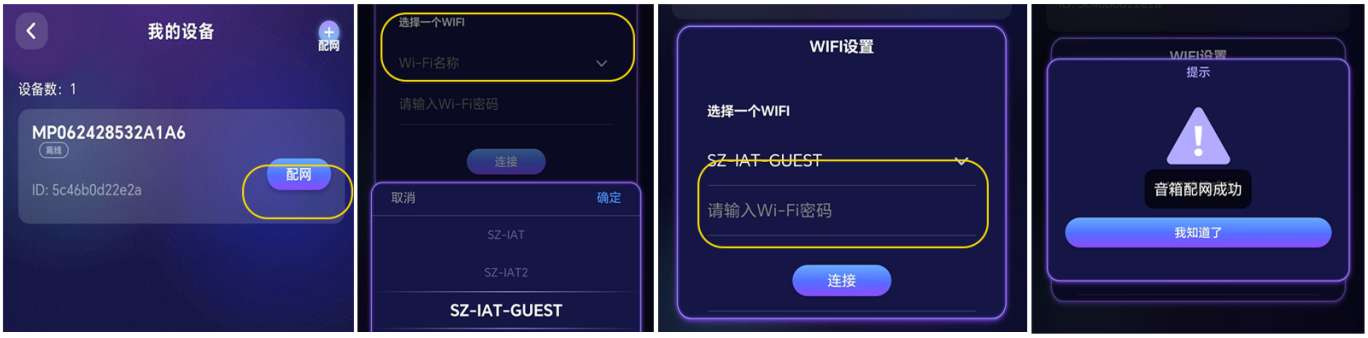
我的设备
配网
设备数：1
MP062428532A1A6
离线
ID: 5c46b0d22e2a
配网
选择一个WIFI
Wi-Fi名称
请输入Wi-Fi密码
连接
取消
确定
SZ-IAT
SZ-IAT2
SZ-IAT-GUEST
WIFI设置
选择一个WIFI
SZ-IAT-GUEST
请输入Wi-Fi密码
连接
WIFI设置
提示
音箱配网成功
我知道了

4.选择设备，点击“连接”手机会进入扫描界面，音箱屏幕弹出二维码，请扫描该二维码完成智能终端连接


我的设备
配网
设备数：1
MP062428532A1A6
在线
ID: 5c46b0d22e2a
连接
轻触照亮
我的设备
配网
设备数：1
MP062428532A1A6
在线
ID: 5c46b0d22e2a
解绑
已连接

05 APP使用指导

音箱工作状态

1.展示模式：用于展示广告图片，用户可以上传图片并展示
2.音乐模式：此模式可以显示蓝牙音乐歌词
3.AI模式：此模式下显示ai聊天内容
软件右上角是控制面板，右下角是个人中心


音箱状态切换按钮
点击后切换到本模式
启动
展示
面板
请输入展示内容名称
控制面板
显示正在工作
正在运行
展示
面板
请输入展示内容名称
音乐模式，可以自定义歌词颜色，背景
正在运行
音乐
面板
请选择音箱上展示的歌词字体
当前使用：ARIALUNI
AI模式，可以手动输入问题
启动
AI
面板
AI聊天
AI绘画
AI设定


横图
更多 》
璃月
竹林
竖图
更多 》
春的沼泽
唯美山野
水中浮萍
手绘
展示模式
音乐
AI
我的
三种模式:
展示
音乐
ai对答
个人中心

横图
更多 》
璃月
竹林
竖图
更多 》
春的沼泽
唯美山野
水中浮萍
手绘
展示模式
AI


星球陪你
Arial
Beyond
板栗奶油
极简主义
嗷呜嗷呜
Picaso
黑体
南构斜语
日暮山河
初恋味道
云朵很甜
字体颜色
字体描边颜色
请选择音箱上展示的背景
自定义 》
无垠绿光
暖意橙橙
AI


您还可以这样提问
向AI提问
AI

音箱工作状态:AI模式

1.音箱端的3个模式和手机端相对应

2.在展示模式或者音乐模式，说“小虞小虞”可以触发音箱进入AI模式。如果30s内用户没有提问，则音箱回到音乐模式

3.音箱回答完问题后，如果不继续提问，音箱停留在AI模式，如果用户需要继续提问，需要先喊关键词“小虞小虞”重新唤醒AI

4.用户唤醒AI后，说“音乐模式”“展示模式”，音箱回到对应模式



显示模式

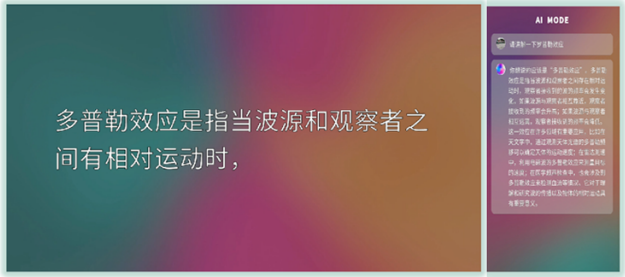

多普勒效应是指当波源和观察者之间有相对运动时，

AI模式

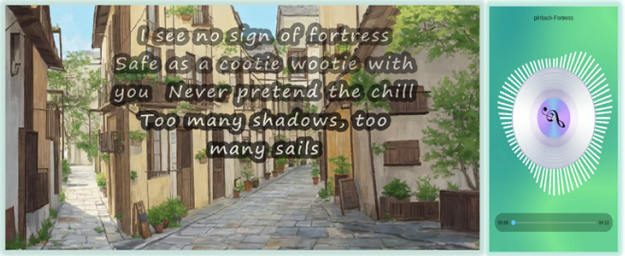

I see no sign of fortress
Safe as a cootie wootie with
you Never pretend the chill
Too many shadows, too
many sails

音乐模式

控制面板

控制面板有关机，蓝牙开关，灯带调色等功能

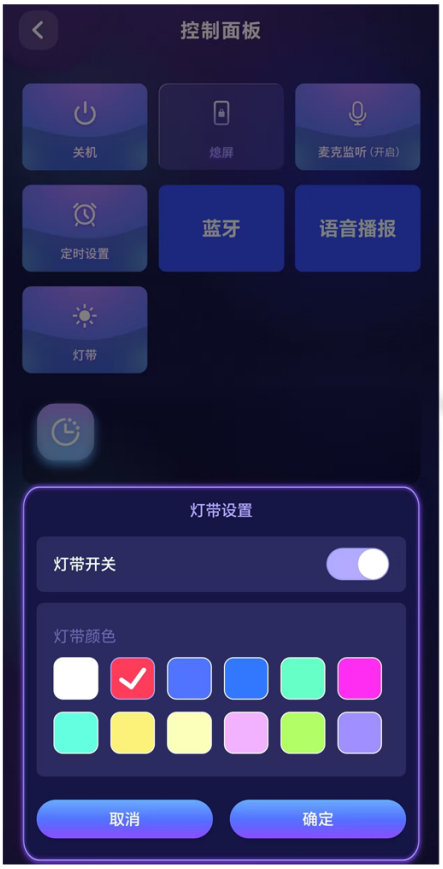
控制面板
关机
熄屏
麦克监听（开启）
定时设置
蓝牙
语音播报
灯带
取消
确定

灯带设置

灯带开关 ●

灯带颜色

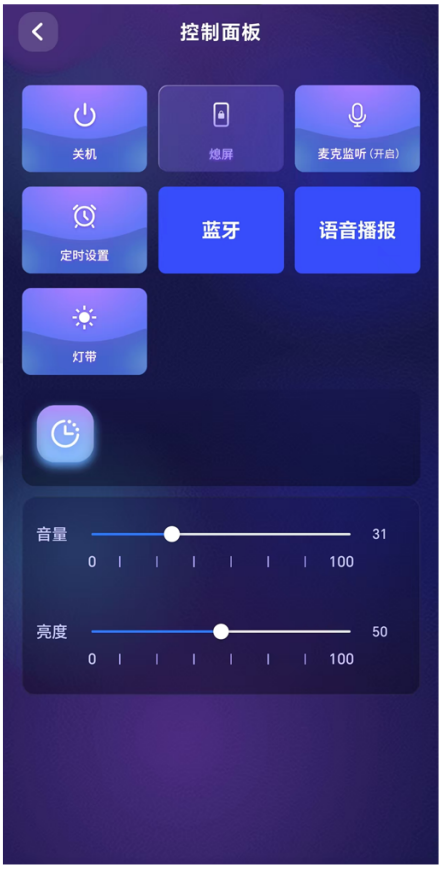
控制面板
关机
熄屏
麦克监听（开启）
定时设置
蓝牙
语音播报
灯带
0
100
0
100

音量 31

亮度 50

06 歌词同步注意事项

在音乐模式播放音乐时，需要打开车载蓝牙开关，否则播放音乐时无法同步歌词，视频app没有车载模式，无法同步和显示音乐的歌词信息

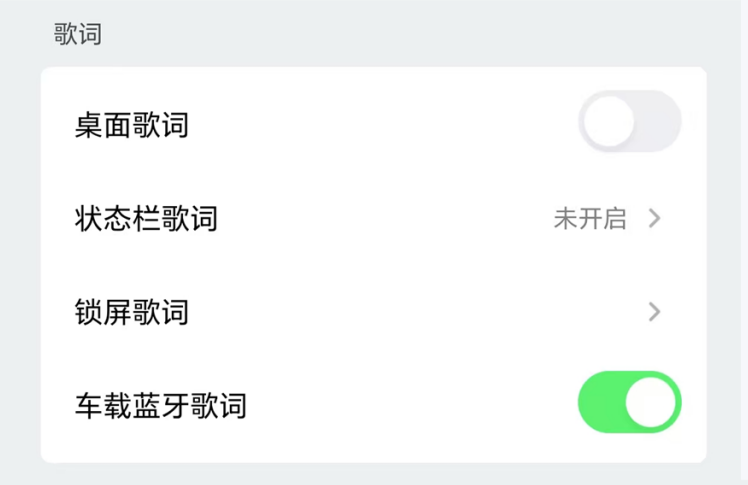

歌词

桌面歌词 ○

状态栏歌词 未开启 >

锁屏歌词 >

车载蓝牙歌词 ●

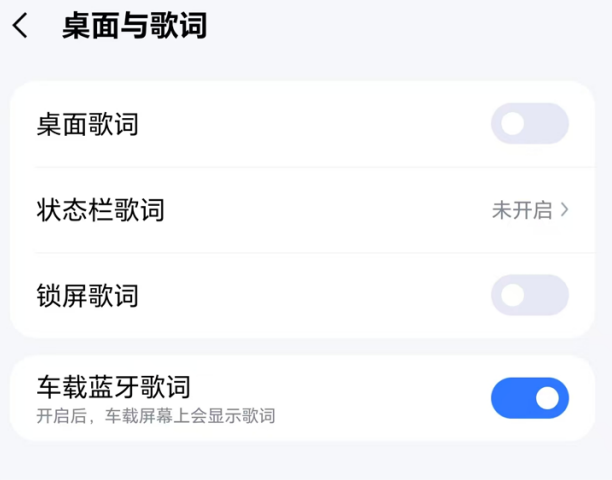

< 桌面与歌词

桌面歌词 ○

状态栏歌词 未开启 >

锁屏歌词 ○

车载蓝牙歌词 ●
开启后，车载屏幕上会显示歌词

07 音箱测试与软件更新注意点

1.音箱升级方法：手机端主界面右下角“我的”--“个人中心”“设备更新”

2.手机端升级方法；“我的”--“个人中心”---“应用更新”

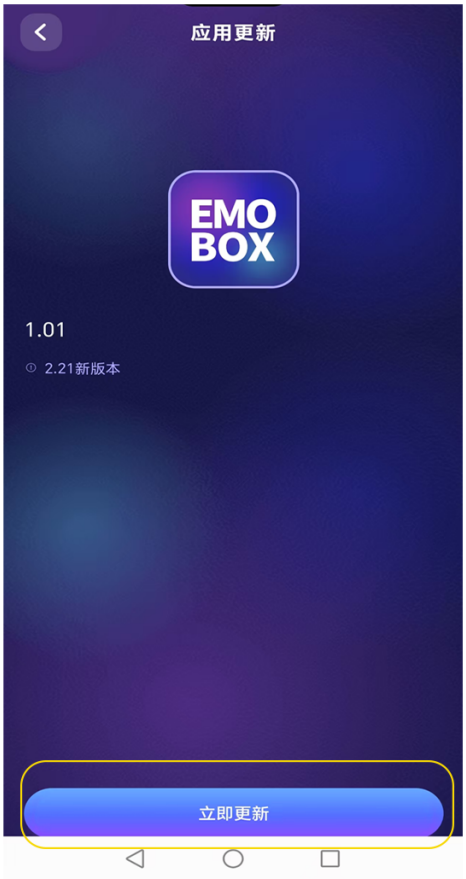
应用更新
EMO BOX
1.01
2.21新版本
立即更新

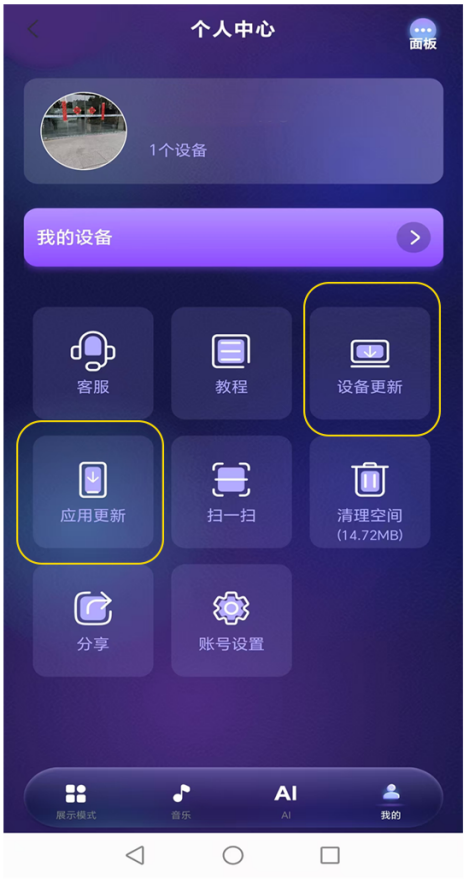
个人中心
面板
1个设备
我的设备
客服
教程
设备更新
应用更新
扫一扫
清理空间
(14.72MB)
分享
账号设置
展示模式
音乐
AI
AI
我的


音箱端程序更新
1.94:
2.21新版本
可更新设备

08 展示模式图片上传注意点

展示模式上传图片时，请确保音箱和手机在同一局域网下